

pensar en ferias

PROMOVIENDO EL DESARROLLO
DE PROYECTOS EDUCATIVOS
SITUADOS

Septiembre 2018

Feria Provincial

.....
preparando el viaje...



Publicación informativa N° 04



**FERIA DE EDUCACIÓN
ARTES, CIENCIAS Y TECNOLOGÍA**
MINISTERIO DE EDUCACIÓN Y DD.HH / RÍO NEGRO


RN
GOBIERNO
DE RÍO NEGRO

MINISTERIO
DE EDUCACIÓN
Y DERECHOS HUMANOS

pensar en ferias

Contenido

- 04** Bienvenidos
Bienvenidas
- 05** Sobre la instancia provincial
de ferias: Primera etapa.
Selección de proyectos
- 06** Segunda etapa: sobre
la inscripción de
proyectos
- 11** Tercera etapa: sobre
la documentación a
presentar.
- 20** Cuarta etapa: traslado
y estadía
- 21** Quinta etapa:
segmentos y
horarios



fecayt

“

**FERIAS DE EDUCACIÓN
CIENCIAS ARTES Y
TECNOLOGÍAS**

**UNA SUMA DE
ESTRATEGIAS PARA
MEJORAR PROCESOS
DE ENSEÑANZA Y
APRENDIZAJE
SITUADOS**

*Desnaturalizamos nuestro entorno cercano
para interpelarlo, valorizarlo y re descubrirlo*

”

Bienvenidas Bienvenidos

Esta cuarta edición de nuestra revista informativa se produce gracias al trabajo desarrollado por la Coordinación General de Ferias a cargo de la Prof. Andrea Sciardis y del Referente Jurisdiccional de Evaluación, el Prof. Carlos Monsalve.

En esta oportunidad vamos a abordar aspectos centrales referidos a la exposición de proyectos feriales en la Instancia Provincial de Ferias.

Estas publicaciones y sus actualizaciones pueden descargarse desde el sitio web que a continuación les presentamos

[HTTPS://FERIADECIENCIASYTEC.WIXSITE.COM/RIONEGRO](https://feriade-cienciasytec.wixsite.com/rionegro)



Sobre la instancia provincial de ferias

Así como todas las instancias de ferias (local/zonal); la Feria Provincial es un hecho educativo en el marco de la normativa educativa provincial vigente, es decir que corren durante el desarrollo de todo el evento las mismas condiciones que se dan en un día común de escuela. Es por ello que los/as estudiantes participan con sus respectivos guardapolvos y son acompañados por docentes que están a cargo de su salud, seguridad y bienestar; todos/as estos actores están cubiertos por el seguro escolar.

Siguiendo este razonamiento debemos establecer que la salida del equipo ferial desde su localidad no puede hacerse sin la presentación de las autorizaciones correspondientes y no puede llevarse adelante si no se ha cumplimentado en tiempo y forma la documentación que, paso a paso, iremos detallando en esta nueva edición de nuestra revista informativa.



PRIMERA ETAPA SELECCIÓN DE PROYECTOS

En la Feria Provincial sólo pueden participar aquellos proyectos que han sido seleccionados en las instancias zonales.

A partir de esa elección cada zona dispone del nombre del proyecto, del Informe y del Registro Pedagógico, estos documentos pueden sufrir modificaciones/adequaciones antes de llegar a la feria provincial pero no pueden cambiarse durante el transcurso de la feria... sólo pueden ser modificados hasta la fecha de inscripción oficial, una vez que se entregó el archivo pdf no se puede seguir enviando nuevos archivos con modificaciones ya que los mismos deben ser remitidos a los/as valoradores provinciales y no disponemos de tiempo real para atender todas las nuevas versiones que los/as docentes orientadores vayan regenerando.

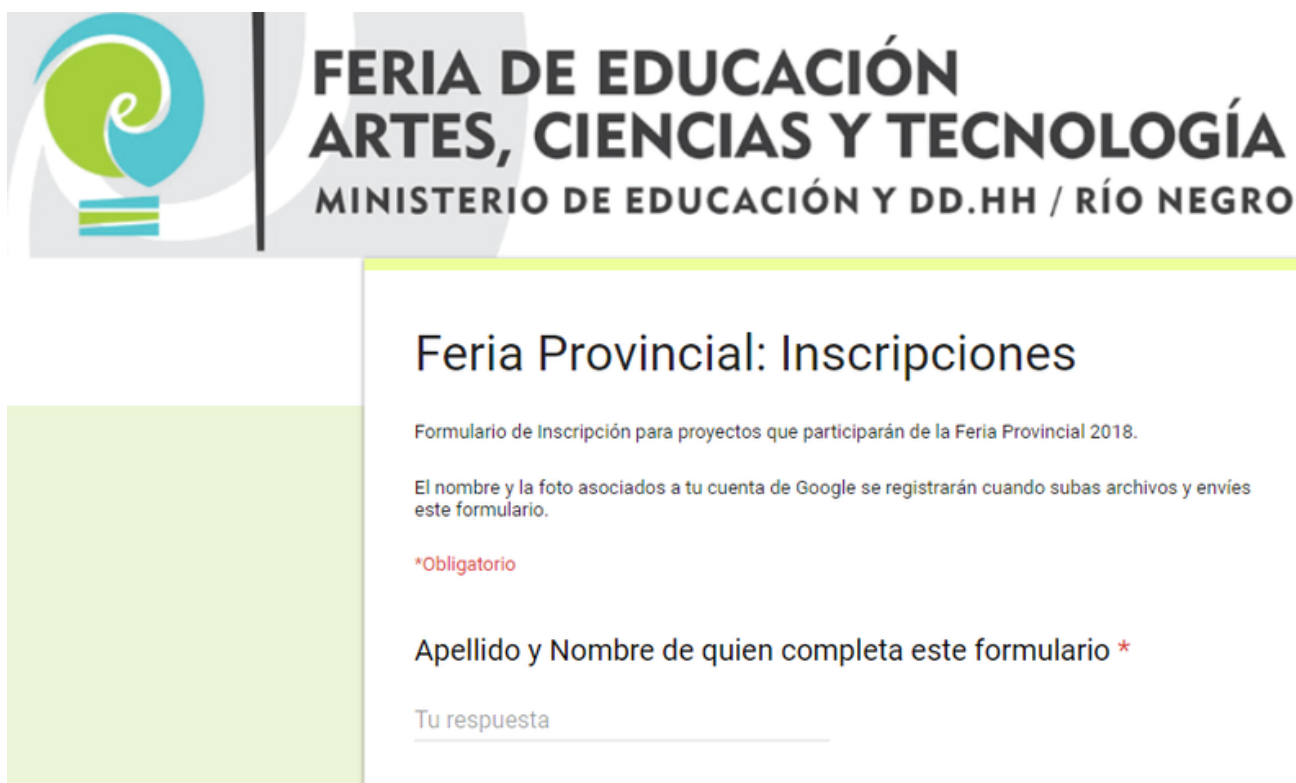


SEGUNDA ETAPA INSCRIPCIÓN DE PROYECTOS

Para inscribir un proyecto ferial se debe completar un formulario on-line que estará disponible hasta las 23:59 hs del día 23 de Septiembre en la siguiente dirección:

<https://goo.gl/forms/sWKTMIkm5xySJCip2>

Al ingresar debería verse un formulario como el siguiente:



El presente formulario estará activo solamente durante el período de inscripción de ferias, una vez pasado ese período se da de baja.

este formulario debe ser
completado por el/la docente
orientador/a

¿Cómo se organiza temporalmente el proceso de inscripción?

**Aquí presentamos
fechas actualizadas**

**23
SEP** Hasta las 23:59 Hs del día 23 de Septiembre se pueden inscribir los Proyectos feriales para participar de la Feria Provincial. Se recomienda inscribirse lo más pronto posible como para no aguardar hasta último momento. A las 00:00 Hs del día 24 se quitará el formulario de la Web.

**24
SEP** El Referente de Evaluación organiza y codifica Proyectos y equipos de valoración. Se inicia por medio de correos electrónicos el envío de trabajos a los/as valoradores/as para que realicen las primeras lecturas y análisis.

**02
OCT** El Referente de Evaluación y los equipos de valoración se encuentran en Las Grutas para dar inicio a los talleres de trabajo sobre evaluación en ferias.



¿Qué datos se solicitan en el formulario?

- Apellido y Nombre de quien completa el formulario
- Feria Zonal desde la que proviene el proyecto (se elige de una serie de opciones)
- Título del Proyecto
- Resumen del Proyecto (500 palabras como máximo)
- Archivo en formato pdf del Informe
- Archivo en formato pdf del Registro Pedagógico
- Elección sobre la evaluación del proyecto (¿Desea ser evaluado por área o por modalidad?). Imaginemos que un proyecto es del Área Ciencias Naturales y proviene de Educación Especial o Educación Rural... al decidir si se evalúa por el área o por la modalidad se debe tener en cuenta cuáles son las fortalezas del proyecto y decidir lo más conveniente. A modo de ayuda puede leerse el Documento 3 de Ferias "Modalidades Educativas").
- Elección del Nivel educativo del que participará (Inicial, Primario, Secundario, Terciario).
- Nombre de la Institución
- Nombre del curso/grado/salita
- Turno (mañana, tarde, noche)
- Cantidad de estudiantes que forman el grupo.
- Área/espacio curricular y/o de ferial (No son idénticos para nivel inicial, primario, secundario, terciario)
- Eje de los NAP en el que se inscribe (Ver Núcleos de Aprendizaje Prioritario)
- Respuesta a la pregunta si este proyecto es continuación de otro anterior
- Respuesta a la pregunta si fué realizado completamente dentro de la Institución escolar.
- Respuesta a la pregunta se incluye experimentación con organismos vivos, químicos o sustancias tóxicas.
- Respuesta a la pregunta si utiliza entrevistas y/o encuestas
- Respuesta a la pregunta si se utilizó asesoramiento externo a la escuela.
- Datos puntuales de la escuela (Dirección, teléfono, Correo, Código Postal, Ámbito (Público/Privado), Modalidad (Común, Especial, otras), Matrícula total del establecimiento y Matrícula EIB (Educación Intercultural Bilingüe))
- Datos de los/as estudiantes expositores (Apellido y Nombre, DNI, Fecha de Nacimiento y Nacionalidad)
- Datos del/la docente orientador/a (Apellido y Nombre, DNI, Fecha de Nacimiento, Nacionalidad, Correo electrónico y número telefónico)
- Datos del/la Director/a (Apellido y Nombre, DNI, Fecha de Nacimiento, Nacionalidad, Correo electrónico y número telefónico)

Dentro de las 24 Hs de recibida la inscripción el Referente de Evaluación le envía a la escuela y al/la docente un correo de confirmación de la inscripción con un código de identificación ferial.

¿Qué áreas existen en ferias?

Nivel inicial

- Indagación del Ambiente Natural, Social y Tecnológico
- Lenguajes Artísticos - Artes Visuales.

Nivel primario

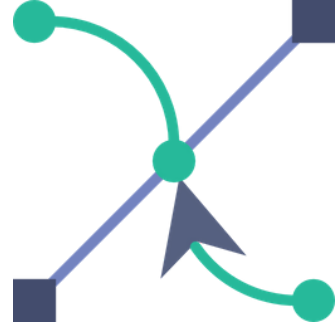
- Matemática.
- Lengua
- Ciencias Sociales
- Educación Ambiental.
- Ciencias Naturales.
- Educación Tecnológica.
- Formación Ética y Ciudadana.
- Educación Sexual Integral (ESI) dentro de Formación Ética y Ciud.
- Educación Física.



Nivel secundario

- Ciencias Sociales
- Educación Ambiental
- Ciencias Naturales: (a) Proyectos relacionados con la historia de las Ciencias Naturales y/o en una o varias de las disciplinas que la componen; y (b) Trabajos de indagación escolar en una de las disciplinas.
- Matemática: (a) Proyectos relacionados con el uso de la Matemática en otras áreas de conocimiento y Proyectos relacionados con problemas matemáticos; y (b) Proyectos relacionados con la historia de la Matemática.
- Lengua
- Educación Física
- Educación Tecnológica: (a) Proyectos relacionados con la innovación y proyectos relacionados con problemas socio-técnicos; y (b) Proyectos relacionados con la historia de la tecnología.
- Formación Ética y Ciudadana
- Educación Sexual Integral (ESI) dentro de Formación Ética y Ciud.
- Emprendedorismo: (a) Proyectos Sociales/Comunitarios y Culturales; (b) Proyectos Productivos/Servicios

¿Qué áreas existen en ferias?



Nivel terciario - Educación Superior

- Formación docente
- Tecnicaturas

Modalidades

- Modalidad de Educación Técnico Profesional (ETP): ETP A (Proyectos áulicos de carácter técnico/pedagógico); ETP B (Proyectos institucionales de carácter técnico/proyectual)
- Formación Profesional (FP)
- Modalidad de Educación Agrotécnica.
- Modalidad de Educación Artística
- Modalidad de Educación Rural
- Modalidad de Educación Especial
- Modalidad de Educación Intercultural Bilingüe
- Modalidad de Educación Permanente de Jóvenes y Adultos
- Modalidad de Educación de Personas en contextos de privación de su libertad.
- Modalidad de Educación Domiciliaria y Hospitalaria.

Es importante recordar que un proyecto puede ser evaluado por área o por modalidad, al momento de inscribirlo es muy importante tener en cuenta esta diferencia ya que las fichas que contienen los indicadores de valoración no son idénticas



Sobre la Documentación

A partir de los datos ingresados en el Formulario de Inscripción la Coordinación General de Ferias a cargo de la Prof. Andrea Sciardis se pone en contacto con los/as docentes orientadores y con los equipos de coordinación zonal de ferias para solicitarles el envío de la siguiente documentación por medio del correo electrónico

- Autorización de los padres del/la menor para viajar.
- Autorización de la Comisión Nacional de regulación del Transporte (se descarga de: <https://www.argentina.gob.ar/viajar-con-menores-de-edad-en-micros-de-larga-distancia>)
- Autorización de uso y cesión de imagen de adultos
- Autorización de uso y cesión de imagen de menores de edad.
- Declaración Jurada de domicilio.
- Ficha de datos personales e información médica

Es importante recordar que la escuela debe hacer la autorización de salida como en cualquier otra salida Pedagógica, o sea que debe llevar la autorización a la supervisión.

A continuación les presentamos estos documentos para que puedan imprimirlos y completarlos:

Autorización de viaje

Mediante la presente autorizo a mi hijo/a _____

_____ DNI: _____ a que asista a la Instancia
Provincial de la Feria de Educación, Ciencias, Artes y Tecnología 2.018, a
desarrollarse en la localidad de Las Grutas entre los días 2 y 5 de Octubre de
2.018 en compañía del Docente orientador: _____

_____ DNI: _____

1) Madre o Tutora:

Apellido y Nombre: DNI:

2) Padre o Tutor:

Apellido y Nombre: DNI:

Lugar y fecha:

Firma, Aclaración:

Firma, Aclaración:

Autorización de uso y cesión de imagen

..... , de.....de 2018

Mediante la presente, autorizo al Ministerio de Educación de la Provincia a que haga uso gratuito de mi imagen y voz para su utilización, reproducción y/o exhibición de la misma, en su formato original o editado, a través de cualquier medio (gráfico, radial y/o televisivo) por cualquier formato de emisión/reproducción y/o difusión existente o futuro (incluido Internet), sin limitación territorial y/o geográfica y/o temporal alguna, cuantas veces se estime necesario y/o conveniente a su solo y exclusivo criterio.

Firma:

Aclaración:.....

D.N.I:.....

Autorización de uso y cesión de imagen

Mediante la presente, autorizo al
Ministerio de Educación de la Provincia a que haga uso gratuito de la imagen
y voz de mi hijo/a..... con
DNI.....para su utilización, reproducción y/o exhibición de la misma,
en su formato original o editado, a través de cualquier medio (gráfico, radial
y/o televisivo) por cualquier formato de emisión/reproducción y/o difusión
existente o futuro (incluido Internet), sin limitación territorial y/o geográfica y/o
temporal alguna, cuantas veces se estime necesario y/o conveniente a su solo
y exclusivo criterio.

Firma:_____

(Padre/Madre/Tutor)

Aclaración:_____

DNI:_____

Declaración Jurada

EN LA CIUDAD DE _____, A LOS _____ DÍAS DEL MES DE _____ DE DOS MIL DIECIOCHO, EL SR./A _____ DNI: _____ AGENTE DEL MINISTERIO DE EDUCACIÓN DECLARA BAJO JURAMENTO DE LEY QUE SU RESIDENCIA ORIGINARIA ES EN CALLE _____ DE LA CIUDAD DE _____, PROVINCIA DE RÍO NEGRO.-

LA PRESENTE SE EXTIENDE PARA SER PRESENTADA ANTE AUTORIDADES DEL MINISTERIO DE EDUCACION DE CONFORMIDAD AL ARTICULO 4° DEL DECRETO N° 189/04.

.....
FIRMA DEL AGENTE

CERTIFICO QUE LA FIRMA QUE ANTECEDE ES AUTENTICA Y HA SIDO PUESTA ANTE QUIEN SUSCRIBE, FUNCIONARIO REPOSABLE DEL ORGANISMO EN EL LUGAR Y FECHA INDICADOS EN EL ENCABEZAMIENTO.

.....
FIRMA DEL FUNCIONARIO A CARGO



Feria Provincial 2018

Ficha médica

Completar una por persona

| | | | | | |
|-------------------------------|--|--|----------------|---|---|
| APELLIDO/S Y NOMBRE/S: | | | | | |
| DNI N° : | | | GÉNERO: | F | M |
| FECHA DE NACIMIENTO: | | | EDAD: | | |
| DIRECCIÓN: | | | CÓDIGO POSTAL: | | |
| LOCALIDAD: | | | | | |
| TELÉFONO (Prefijo local) : | | | | | |
| CELULAR (Prefijo local + 15): | | | | | |
| CORREO ELECTRÓNICO: | | | | | |

| FICHA MÉDICA | | | |
|---|-----|---|-----|
| ¿CUENTA CON ALGUNA COBERTURA MÉDICA? En caso afirmativo, especificar lo siguiente: | | SÍ | NO |
| - ESPECIFICAR: | | | |
| - N° DE AFILIADO: | | | |
| - TELÉFONO DE EMERGENCIAS: | | | |
| EN CASO DE SER NECESARIO, AVISAR A: | | | |
| NOMBRE Y APELLIDO: | | | |
| TELÉFONO: (Prefijo de país y ciudad) | | | |
| Parentesco: | | | |
| NOMBRE Y APELLIDO: | | | |
| TELÉFONO: (Prefijo de país y ciudad) | | | |
| Parentesco: | | | |
| GRUPO SANGUÍNEO: | | | |
| ¿HA TENIDO O TIENE ALGUNO DE ESTOS PADECIMIENTOS? En caso afirmativo, marque con una "X" y especifique de ser necesario. | | | |
| - ASMA | () | - DIABETES | () |
| - ENFERMEDADES RESPIRATORIAS | () | - EPILEPSIA | () |
| - ENFERMEDADES CARDÍACAS | () | - CONVULSIONES | () |
| - ENFERMEDADES GÁSTRICAS | () | - HERNIAS | () |
| - HEPATITIS | () | - CELIAQUISMO | () |
| - ANEMIAS | () | - DOLOR DE CABEZA SEVERO | () |
| - HIPERTENSIÓN ARTERIAL | () | - PROBLEMAS PSIQUIÁTRICOS | () |
| - HIPOTENSIÓN ARTERIAL | () | - FRACTURAS Y/O TRAUMATISMOS EN LOS ÚLTIMOS 60 DÍAS | () |
| - ALGUNA OTRA ENFERMEDAD: | | | |
| Especificar: | | | |

| | | | | |
|---|--|--|----|--|
| ¿HA PADECIDO ALGUNA INTERVENCIÓN QUIRÚRGICA? | SÍ | | NO | |
| Especificar: | | | | |
| ¿PRESENTA ALGÚN TIPO DE ALERGIA? En caso afirmativo, especificar lo siguiente: | SÍ | | NO | |
| ALIMENTOS: | | | | |
| MEDICAMENTOS: | | | | |
| FACTORES AMBIENTALES: | | | | |
| OTROS: | | | | |
| ¿CUENTA CON CALENDARIO DE VACUNACIÓN COMPLETO? | SÍ | | NO | |
| - ANTITETÁNICA SÍ __/__/__ NO (en caso afirmativo, indicar fecha de aplicación) | - FIEBRE AMARILLA (sólo para Fase 3 Iguazú) SÍ __/__/__ NO (en caso afirmativo, indicar fecha de aplicación) | | | |
| ¿ESTÁ TOMANDO ALGÚN MEDICAMENTO? | SÍ | | NO | |
| Especificar: | | | | |
| ¿ESTÁ SIGUIENDO ALGUNA DIETA MÉDICA EN PARTICULAR? | SÍ | | NO | |
| Especificar: | | | | |
| ¿TIENE ALGUNA DISCAPACIDAD FÍSICA <u>QUE REQUIERA ALGÚN TIPO DE ATENCIÓN ESPECIAL?</u> | SÍ | | NO | |
| Especificar: | | | | |
| OBSERVACIONES: | | | | |

Lugar y fecha: _____

Firma y Aclaración del Docente

Firma y sello de Coordinador FCyT

Firma y sello de Director/a de Inst. Educativa

Ficha Médica - Página 3 de 3
(Imprima esta hoja sólo si es docente)

| | | | | |
|---|--|--|----|--|
| ¿HA PADECIDO ALGUNA INTERVENCIÓN QUIRÚRGICA? | SÍ | | NO | |
| Especificar: | | | | |
| ¿PRESENTA ALGÚN TIPO DE ALERGIA? En caso afirmativo, especificar lo siguiente: | SÍ | | NO | |
| ALIMENTOS: | | | | |
| MEDICAMENTOS: | | | | |
| FACTORES AMBIENTALES: | | | | |
| OTROS: | | | | |
| ¿CUENTA CON CALENDARIO DE VACUNACIÓN COMPLETO? | SÍ | | NO | |
| - ANTITETÁNICA SÍ __/__/__ NO (en caso afirmativo, indicar fecha de aplicación) | - FIEBRE AMARILLA (sólo para Fase 3 Iguazú) SÍ __/__/__ NO (en caso afirmativo, indicar fecha de aplicación) | | | |
| ¿ESTÁ TOMANDO ALGÚN MEDICAMENTO? | SÍ | | NO | |
| Especificar: | | | | |
| ¿ESTÁ SIGUIENDO ALGUNA DIETA MÉDICA EN PARTICULAR? | SÍ | | NO | |
| Especificar: | | | | |
| ¿TIENE ALGUNA DISCAPACIDAD FÍSICA <u>QUE REQUIERA ALGÚN TIPO DE ATENCIÓN ESPECIAL?</u> | SÍ | | NO | |
| Especificar: | | | | |
| OBSERVACIONES: | | | | |

Lugar y fecha: _____

Firma del Padre/Madre/Tutor)

Firma y sello de Coordinador FCyT

Firma y sello de Director/a de Inst. Educativa

Ficha Médica - Página 3 de 3
(Imprima esta hoja sólo si es estudiante)



Nota pedido no cómputo de inasistencia

Aquellos/as docentes que participan de la Feria Provincial están enmarcados/as en la Resolución 2180/18, en ésta se considera como No computo de inasistencia su presentación. Esta información fué enviada a las Direcciones de Educación el día 08 de Mayo del corriente año.



MINISTERIO
DE EDUCACIÓN
Y DERECHOS HUMANOS

Viedma, 08 de Mayo de 2018.-
Ref.: SAGE – No computo de Inasistencias.

A las
Direcciones de Educación
Ministerio de Educación y D.D.H.H.
PROVINCIA DE RÍO NEGRO

Me dirijo a Uds., y por vuestro intermedio a todas las Supervisiones, en virtud de informales que está disponible en SAGE/bandeja de novedades/agregar el artículo 375.1 NO COMPUTO DE INASISTENCIAS, con observación de la Resolución o norma legal que lo avala.

Dicho artículo debe cargarse en las Instituciones Educativas a pedido del docente y ser autorizado por la supervisión. La acción para que la solicitud sea efectiva es APLICAR y solo la emite el/la supervisor/a.

Sin otro particular, le saludo con atenta consideración.-

Prof. Ma. Mercedes Jara Tracchia
Directora General de Educación
Ministerio de Educación y DD.HH.
Prov. De Río Negro

Nota N° 113 /18
DGE-MEDDHH



CUARTA ETAPA TRASLADO Y ESTADÍA



Sobre el traslado

Mientras que los/as docentes orientadores/as y los/as estudiantes viajarán hasta la feria por medio de un transporte contratado por la provincia, los/as equipos evaluadores/valoradores deberán arribar a la ciudad de Las Grutas por medio de un transporte público el día 02 de Octubre antes de las 09:00 Hs. Para gestionar el pago del pasaje deberán enviar un correo electrónico a feriadecienciaytecnologiarn@gmail.com adjuntando:

- Fotocopia de ambos lados del DNI
- Fotocopia del CBU expedido por ticket del cajero automático o pdf de Home Banking.
- Fotocopia de CUIL/CUIT

Sobre la estadía

Tanto los equipos expositores, como los/as docentes orientadores/as y los equipos evaluadores/valoradores tienen cubiertas todas las comidas y el alojamiento por parte del programa de ferias.



QUINTA ETAPA

SEGMENTOS Y HORARIOS DE LA FERIA

feria provincial

MARTES 02 DE OCTUBRE

08:00 Arribo de los/as Valoradores y Coordinadores/as Zonales
09:00 Desayuno
10:00 a 12:30 Capacitación para los/as docentes valoradores/as
13:00 Almuerzo
15:00 a 17:30 Capacitación para los/as docentes valoradores/as
20:00 Arribo de las delegaciones
21:00 Cena

MIÉRCOLES 03 DE OCTUBRE

08:00 Desayuno
09:00 Acreditaciones
09:30 a 12:00 Armado de Stand
12:30 Almuerzo
14:00 Inauguración Feria Provincial
14:30 1ra Visita a los Stands por parte de los/as Valoradores/as. Visitas de las escuelas
17:00 Cierre de la Feria para las visitas
17:00 Merienda
18:00 Cierre de la Jornada
21:00 Cena

JUEVES 04 DE OCTUBRE

08:00 Desayuno
09:00 Apertura Puerta. Visita de las Escuelas. 2da Visita a los Stand de los Valoradores
12:00 Cierre de la Feria para visitas
12:30 Almuerzo
14:00 a 17:00 Visita de las Escuelas
17:00 Merienda
18:00 Devoluciones personalizadas por parte de los Evaluadores. Desarme de los Stand
21:00 Cena

VIERNES 05 DE OCTUBRE

08:00 Desayuno
10:00 Acto protocolar Entrega de certificados y menciones
12:30 Almuerzo
14:00 Cierre y despedida de las delegaciones



Seguridad en ferias



Las instancias feriales reúnen a una gran cantidad de estudiantes en particular y de público en general, las normas de seguridad que a continuación detallamos tienen por finalidad proteger el bienestar de todos...

- No están permitidos objetos de vidrio ni elementos cortantes de cualquier tipo.
- Tampoco se permite el uso de combustibles, la realización de experiencias químicas in situ, la puesta en marcha de motores de combustión interna, el uso peligroso de conductores eléctricos y/o toda otra actividad que pueda provocar incendios, pánico, accidentes o que ponga en peligro a las personas y/o las instalaciones.
- No se permite la disección y/o la exposición de animales vivos o muertos ni la presentación de cultivos microbiológicos.
- Está prohibida la presencia y/o utilización de líquidos (ni siquiera agua, salvo la de consumo personal); preparados; productos químicos; sustancias tóxicas; o sus respectivas muestras. Asimismo, no podrán exhibirse plantas.
- Tampoco se permiten degustaciones de ningún tipo de producto. La presencia y/o consumo de alimentos está restringida a los que eventualmente distribuya la organización en carácter de vianda.
- No se permite que los elementos de decoración del stand excedan los límites del mismo, no puede haber artefactos ni sillas que obstaculicen la rápida evacuación del predio ferial.
- Los útiles y herramientas, una vez utilizados deberán permanecer guardados, para lo cual resulta adecuado el espacio bajo la mesa que debe ser cubierta con mantel hasta el piso.

Para estar actualizado/a visite

NUESTRA WEB

<https://feriadecienciasytec.wixsite.com/rionegro>

A wooden laptop keyboard is visible in the top left corner, resting on a wooden surface. Below it, a white cup of coffee sits on a matching saucer. A black pen with a gold tip lies to the left of the coffee cup. The background is a wooden table with vertical planks.

EQUIPO PROVINCIAL DE FERIAS

**¡Gracias por su
atención!**

